

Kuntarahoitus Oyj 2022

HIILIOKSIDIPÄÄSTÖT YHTEENSÄ

PÄÄSTÖT YHTEENSÄ

257,24 tCO₂

Osa kertoimista on hiilidioksidiekvivalenttikertoimia. Katso tarkemmat tiedot laskentaperusteista.

PÄÄSTÖT PER HENKILÖ

1,47 tCO₂ / henk.

PÄÄSTÖT YHTEENSÄ



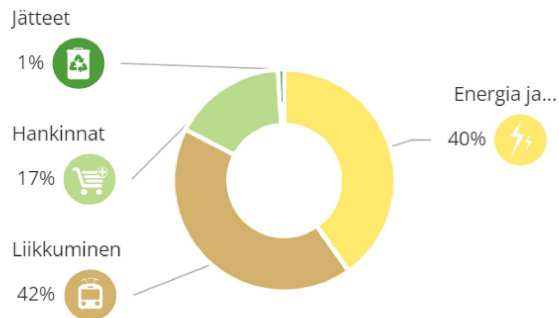
Hiilidioksidipäästösi vastaavat

4 287
Älypuhelinta

Yhden älypuhelimien elinkaaren aikaiset päästöt ovat 0,060 tCO₂

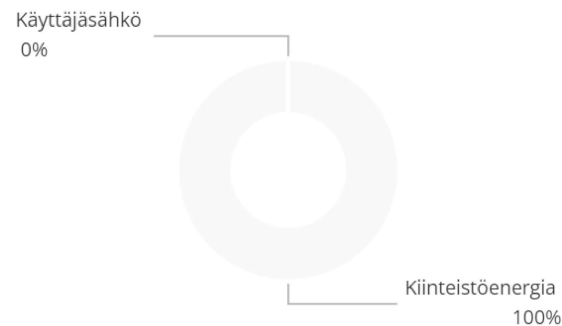
HIILIOKSIDIPÄÄSTÖT TEEMOITTAIN

PÄÄSTÖJEN JAKAUTUMINEN TEEMOITTAIN



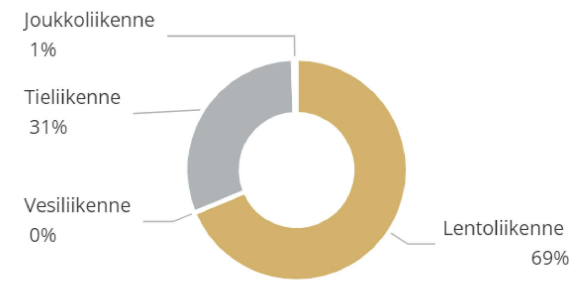
ENERGIA JA VESI

103,34 tCO₂ 175



LIKKUMINEN


109,14 tCO₂ 175



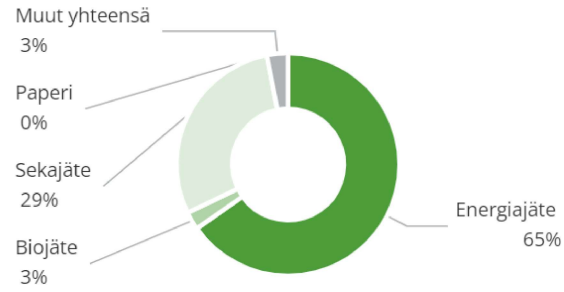
HANKINNAT

JÄTTEET

42,49 tCO₂ 175



2,27 tCO₂ 175



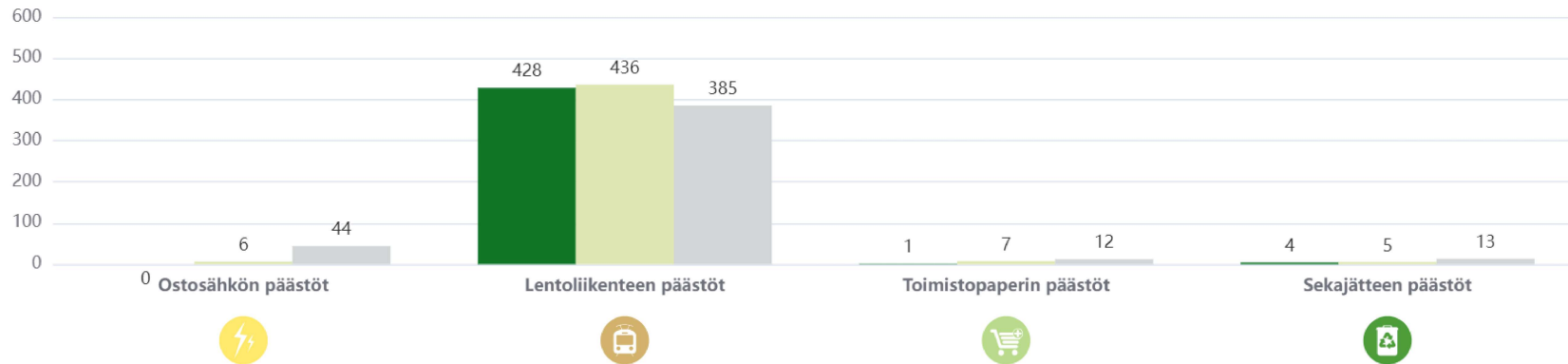
VERTAILU GREEN OFFICE -ORGANISAATIOIHIN

HIILIDIOKSIDIPÄÄSTÖT PER HENKILÖ -VERTAILU

Voit verrata avainindikaattoreiden osalta päästöjäsi Green Office -verkoston keskiarvoon sekä vertaisryhmäsi keskiarvoon. Vertaisryhmä muodostuu muista toimialasegmenttisi organisaatioista.

Oma organisaatio Green Office -vertaisryhmä Kaikki Green Office -organisaatiot

kg CO₂ ekv./henkilö



KULUTUS

ENERGIA

VESI

LIKKUMINEN

PAPERI

LAITTEET

JÄTTEET

1 309 339

3 107 094 l

1 109 307

200 kg

187 kpl

6 556 kg



kWh

hkm

HIILIDIOKSIDIPÄÄSTÖT JA KULUTUS TAULUKOSSA

PÄÄSTÖT JA KULUTUS TAULUKOSSA



	HIILIDIOKSIDIPÄÄSTÖT (TCO ₂)	OSUUS TEEMAN PÄÄSTÖISTÄ (%)	HIILIDIOKSIDIPÄÄSTÖT / HENKILÖ (TCO ₂)	KULUTUS
 ENERGIA JA VESI	103,34 tCO ₂		0,59 tCO ₂	1 309 339 kWh 3 107 094 l
Käyttäjäsähkö	0,00	0,00 %	0,59	0 kWh
Kiinteistöenergia	103,34	100,00 %	0,59	1 309 339 kWh
Vesi	-	-	-	3 107 094 l
 LIKKUMINEN	109,14 tCO ₂		0,62 tCO ₂	1 109 307 hkm
Lentoliikenne	74,97	68,70 %	0,43	438 177 hkm
Vesiliikenne	0,00	0,00 %	0,00	0 hkm
Tieliikenne	33,58	30,77 %	0,19	599 315 hkm
Joukkoliikenne	0,58	0,53 %	0,00	71 815 hkm
Kävelä ja pyöräily	0,00	0,00 %	0,00	0 hkm



HANKINNAT

42,49 tCO₂

0,24 tCO₂

200 kg

187 kpl

Paperi

0,18

0,43 %

0,00

200 kg

Toimistolaitteet

42,31

99,57 %

0,24

187 kpl



JÄTTEET

2,27 tCO₂

0,01 tCO₂

6 556 kg

Energiajäte

1,47

64,63 %

0,01

3 585 kg

Biojäte

0,06

2,58 %

0,00

852 kg

Sekajäte

0,65

28,79 %

0,00

1 294 kg

Kartonki ja pahvi

0,02

0,97 %

0,00

369 kg

Paperi

0,00

0,00 %

0,00

0 kg

Muovi

0,02

0,98 %

0,00

317 kg

Lasi

0,04

1,63 %

0,00

65 kg

Metalli

0,01

0,42 %

0,00

74 kg

Sähkö ja elektroniikkaromu SER

0,00

0,00 %

0,00

0 kg

Vaarallinen jäte

0,00

0,00 %

0,00

0 kg

Yhteensä

257,24 tCO₂

1,47 tCO₂